



ma petite couche

Merci de votre confiance,

Afin de mieux vous accompagner dans l'utilisation de nos couches, nous vous adressons tous nos conseils d'utilisation aussi bien pour changer votre enfant que pour entretenir ces couches.

Vos couches de nuit : vous avez commandé des couches de nuit. Celles-ci sont faciles à identifier grâce au ruban de couleur

Ecogeste : Pensez à conserver votre carton pour le retour



ma petite couche

Comment changer votre bébé

Pour mettre ma couche




La mettre à votre bébé comme une couche jetable

Astuce: Votre bébé est allaité et fait des selles très liquides. Retirez simplement le voile de cellulose et posez ses fesses directement sur le voile de polaire. Cela limitera la dispersion des selles dans la couche.



ma petite couche

Ajuster ma couche



Veillez à ce que les élastiques de la nacelle soient orientés vers l'intérieur, à plat, placés dans l'aîne de bébé. **Ne tirez pas les collerettes vers l'extérieur.** Pour les petits garçons, orientez le zizi vers le bas.



ma petite couche

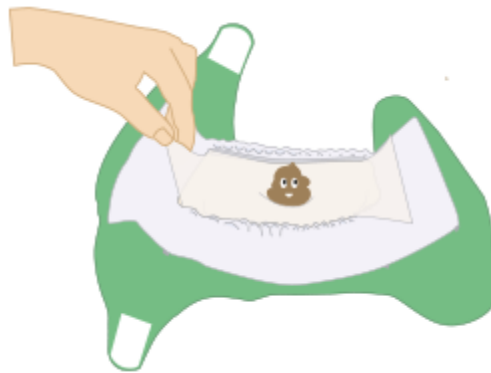
Fermer ma couche





ma petite couche

Démonter ma couche



Une fois la couche retirée, attrapez les 4 coins propres du voile de protection et le sortir de la nacelle, le jeter à la poubelle ou dans vos toilettes avec les selles.



ma petite couche

Videz le contenu



Retirez les absorbants. Les stocker dans le sac étanche prévu à cet effet. Les laver. Si la culotte est souillée, mettre toute la couche dans le sac étanche.

Et voila c'est fini, à vous les chatouilles...



ma petite couche

Comment bien entretenir mes couches

Dans le colis que vous avez reçu, tout se lave : la culotte, les inserts et même les voiles en cellulose que vous pouvez laver 3 à 4 fois tant qu'il n'y a pas de selles.

Pour une bonne rotation et un bon entretien des couches, nous vous invitons à les laver tous les 3 jours dans la mesure du possible.

Au moment de charger votre machine, pensez à refermer les scratchs sur eux-mêmes pour éviter qu'ils s'accrochent dans le linge.

Vous pouvez laver vos couches à 40° ou 60° en fonction de leur salissure.

Nous vous recommandons un essorage à 1.000 tours maximum et un séchage à faible température ou idéalement un séchage en extérieur.

L'efficacité des absorbants micro fibre et coton bio dépend de leur pouvoir absorbant, ils doivent ainsi être lavés avec des produits d'entretien non gras, sans quoi une pellicule de graisse se dépose sur l'absorbant et en réduit considérablement la capacité d'absorption. (pour rétablir l'absorption, la solution est en page 10)



ma petite couche

Sont donc à éviter :

- Les lessives grasses (type au Savon de Marseille)
- Les adoucissants (vous pouvez les remplacer par une dose de vinaigre blanc)
- Une quantité de lessive supérieure à la recommandation. Ne favorise pas la bonne évacuation de la lessive en fin de cycle (encrassage et risque d'irritation sur la peau des bébés)



ma petite couche

Notre fabricant recommande quelques lessives :

++ Lessives recommandées ++	-- Lessives à éviter --
<ul style="list-style-type: none">• SOAPIX en poudre• Apta écologique en poudre• Biocoop liquide• Body Nature liquide ou en poudre• Ecodoo liquide lavande (pas la hypoallergénique au savon de marseille)• Nuncas liquide• Potion en poudre• Rainett liquide ou en poudre Aloe Vera• U écologique en poudre <p>Pour les lessives maison :</p> <ul style="list-style-type: none">• La lessive au lierre• Lessive maison à la cendre	<ul style="list-style-type: none">• Arbre vert• Ariel liquide ou en poudre• Biovie• Biotop• Carrefour Ecologique liquide• Ecodoo en poudre ou Ecodoo liquide hypoallergénique• Ecover• Etamine du Lys classique• Harmonie Verte• La vie claire• La Droguerie Ecologique• Le Chat Sensitive, Le Chat bébé, le Chat Expert, Le Chat Paillettes et Le Chat Eco Efficacité• Leclerc Eco + et Leclerc Uni Vert liquide• Monoprix liquide• Popotin• Sanytol• Skip liquide• Sonett, Stanhome• X-tra liquide ou en poudre <p>Pour les lessives maison :</p> <ul style="list-style-type: none">• Noix de lavage• Boules magnétiques et Biowashball• Savon de Marseille en paillettes

Vous pouvez laver les culottes, les absorbants et les voiles ensemble dans la même machine.

Les blanchissants, adoucissants et eau de Javel sont à proscrire impérativement.



ma petite couche

Tester et rétablir l'absorption de mes couches

A l'aide d'une pipette, faites tomber quelques gouttes sur l'absorbant.

Les gouttes doivent pénétrer immédiatement le textile.

Si les gouttes perlent ou restent plus de 2 secondes en surface, l'absorption de vos couches n'est pas optimale .



un absorbant

Pour retrouver une absorption optimale de vos couches en microfibre, faites une machine à 60° sans lessive et avec une petite cuillère de cristaux de soude dans le tambour.

Re-testez une fois après lavage.



ma petite couche

Bien préparer mes couches

Vous avez besoin de :



un voile



une couche

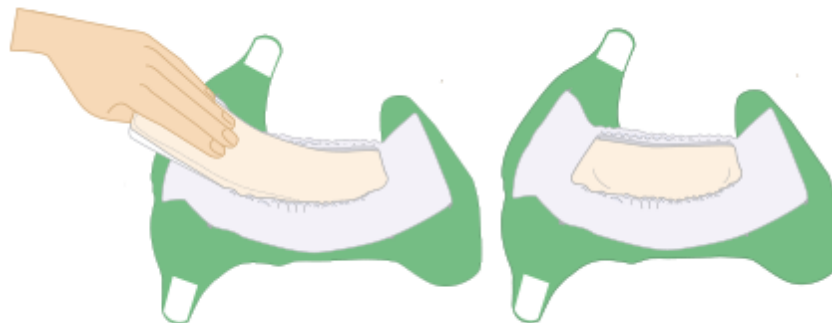


un absorbant

Nous avons ajouté depuis 2018 un voile de polaire entre le voile de cellulose et l'absorbant.

Dépliez le voile et pliez l'absorbant en 3.

Insérez l'absorbant dans la nacelle avec la face douce sur le dessus

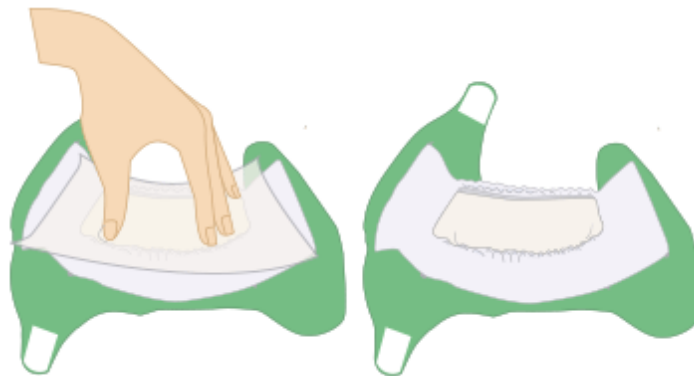




ma petite couche

Posez ensuite la couche polaire puis le voile de cellulose sur l'absorbant

Rentrez bien les bords dans la nacelle



Il ne faut pas laisser le voile dépasser, cela créerait des fuites



Et voilà c'est prêt,



ma petite couche

Vous souhaitez renouveler votre abonnement


Parce qu'avec des bébés nous a toujours mille choses à faire, votre renouvellement est automatique.

Vous souhaitez passer à la taille supérieure


Votre enfant grandi et il devient nécessaire de passer à la taille supérieure.


Nous sommes toujours là pour vous accompagner.


Dans votre colis nous avons glissé une couche de la taille supérieure. Utilisez la pour vérifier s'il est temps de passer à la taille supérieure.







philippe
Déconnexion

Tableau de board 

Commandes 

Subscription 

Dates De Congés 

COMMANDE	DATE	ÉTAT	TOTAL	ACTIONS
N°3203	25 Janvier 2018	Fin -Retour OK	36,40€ Pour 13 Articles	VOIR  TÉLÉCHARGER LA FACTURE (PDF)
N°3025	5 Janvier 2018	TERMINE	22,00€ Pour 2 Articles	VOIR 
N°3016	4 Janvier 2018	En Cours	8,00€ Pour 1 Article	VOIR  PASSER À LA TAILLE SUPÉRIEURE

Allez dans votre compte client et cliquez sur le bouton « Passer à la taille supérieure ».



ma petite couche

Nous vous adressons alors gratuitement un lot de couches de la taille supérieure.

Des que vous l'aurez reçu, vous nous retournerez les couches devenues trop petites avec le transporteur de votre choix et nous vous en confirmerons bonne réception.

Vous souhaitez stopper votre abonnement.

Nous souhaitons également que ce ne soit pas compliqué.

Allez directement sur votre compte client et cliquez sur « Clôturer ma location ». Puis tout simplement retournez nous vos couches, inserts, polaires et sac étanche en vrac mais **propres**.

Si les élastiques de la culotte sont sales, frottez les 40 secondes avec un peu de savons avant de les mettre dans votre dernière machine.

Pour les polaires il est possible qu'il reste des traces, nous les traiterons à leur retour.

Ma petite couche

Batiment E

51 boulevard Exelmans

75016 PARIS

Pour faciliter le renvoi aidez vous du bon de retour



ma petite couche

Nous vous en confirmons la bonne réception et votre location s'arrête immédiatement.

Vous souhaitez racheter vos couches

Les couches que vous utilisez aujourd'hui vous donnent pleine satisfaction et vous souhaitez les acheter.

Vous pouvez les racheter directement sur notre site :

<https://www.mapetitecouche.fr/produit/rachat-de-couches-lavables/>

Pour toutes vos questions, n'hésitez pas à nous les poser à

Contact@mapetitecouche.fr ou 01.84.19.61.84.